

# **System výkonnosti.**

## **Priemerná úroveň výkonnosti.**

Vysvetlenie pojmov:

Certifikované vlaky OD – vlaky vyššej kvality

Necertifikované vlaky OD – ostatné vlaky

Zoznam vlakov OD je dohodnutý medzi ŽP a IM v Dohode o kvalite

Certifikované vlaky ND – vlaky vyššej kvality

Zoznam vlakov ND je dohodnutý medzi ŽP a IM v Dohode o kvalite

OD – osobná doprava

ND – nákladná doprava

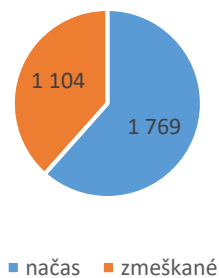
IM – infraštruktúrny manažér (ŽSR)

ŽP – železničný podnik

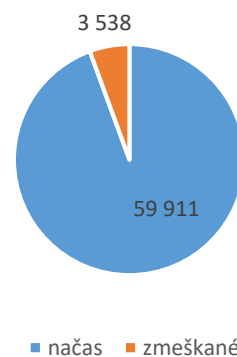
**Počet vlakov rok 2023**

	OD		ND
	certifikované vlaky	necertifikované vlaky	certifikované vlaky
načas	1 769	59 911	1 665
zmeškané	1 104	3 538	1 815
celkom	2 873	63 449	3 480

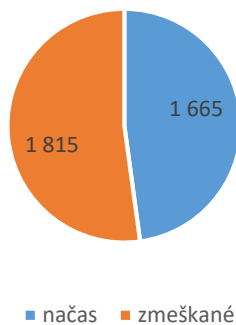
počet certifikovaných vlakov OD rok 2023



počet necertifikovaných vlakov OD rok 2023

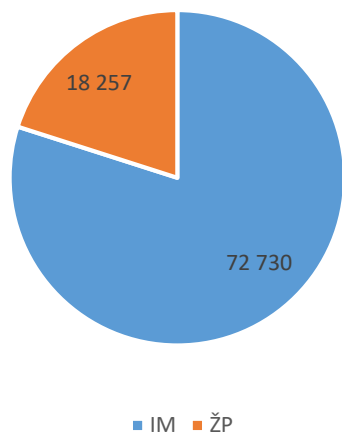


počet certifikovaných vlakov ND rok 2023

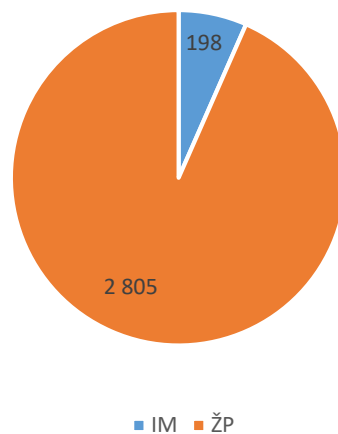


Zaplatené sankcie rok 2023 (€)		
	OD	ND
IM	72 730	198
ŽP	18 257	2 805

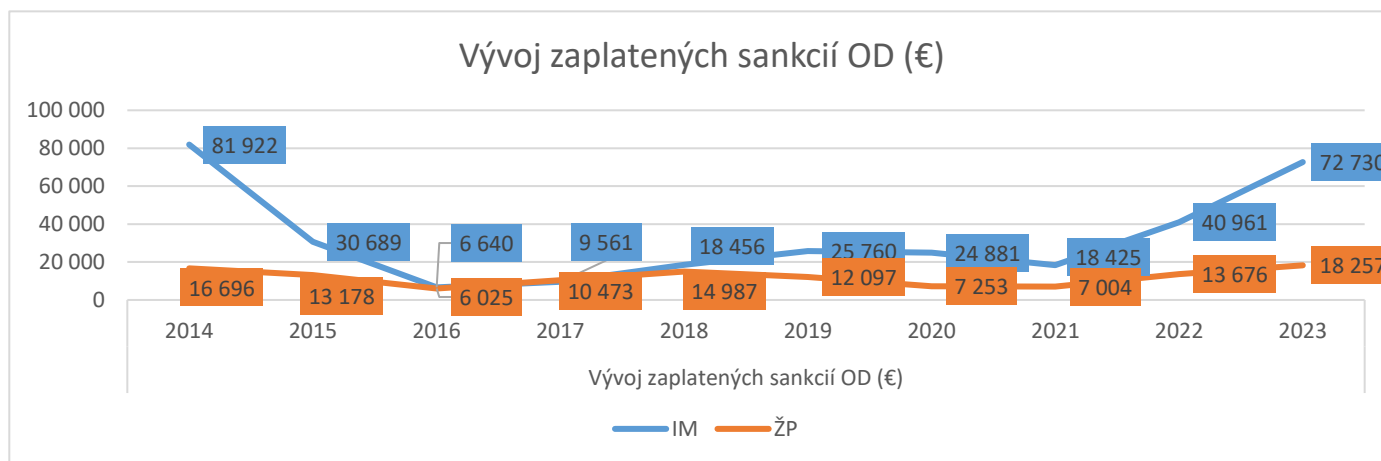
zaplatené sankcie OD rok 2023 (€)



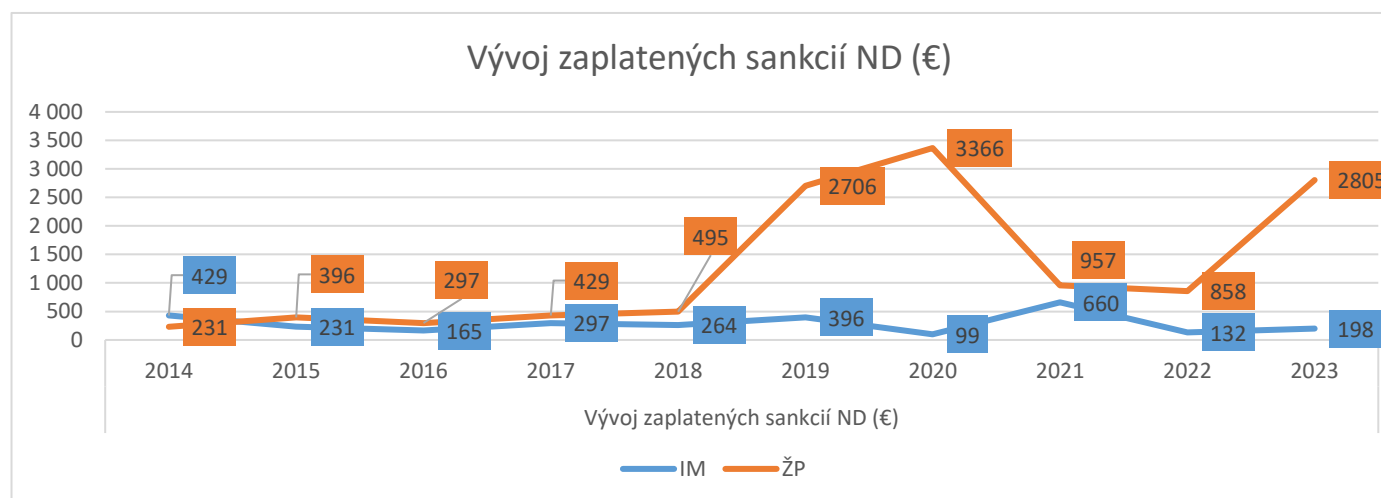
zaplatené sankcie ND rok 2023 (€)



	Vývoj zaplacených sankcí OD (€)									
Rok	2014	2015	2016	2017	2018	2019	2020	2021	2022	2023
IM	81 922	30 689	6 640	9 561	18 456	25 760	24 881	18 425	40 961	72 730
ŽP	16 696	13 178	6 025	10 473	14 987	12 097	7 253	7 004	13 676	18 257



	Vývoj zaplacených sankcí ND (€)									
Rok	2014	2015	2016	2017	2018	2019	2020	2021	2022	2023
IM	429	231	165	297	264	396	99	660	132	198
ŽP	231	396	297	429	495	2706	3366	957	858	2805



## Informácia o celkovom vývoji meškania vlakov OD

Rok 2023

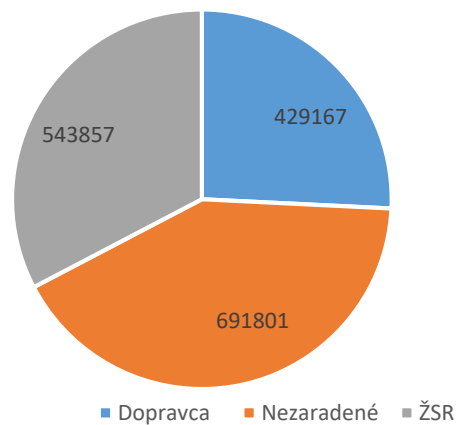
Zodp skupina	Názov meškania	Počet prípadov	Navýšené minúty
<b>Dopravca</b>	Čakanie na hnacie vozidlo	711	10643
	Iné dôvody hnacích vozidiel	851	10167
	Iné dôvody personálne - dopr:	59	913
	Iné dôvody vozňové	293	2316
	Iné príčiny komerčné	110	171
	Mimoriadne zastavenie	2627	11779
	Nakládka a vykládka - iné	343	614
	Ostatné zariadenia - dopravca	13	85
	Poruchy hnacích vozidiel	10078	94095
	Poruchy osobných vozňov	1630	14735
	Prekročenie jazdných časov	133922	189508
	Príprava	4039	34757
	Vlakové čaty (vlakvedúci, sprie	452	3974
	Vodič	872	8164
	Zvýšená frekvencia	273167	357330
	<b>Prekročenie jazdných časov</b>	<b>429 167</b>	<b>739 251</b>
	<b>Nezaradené</b>	Cudzí vplyv	8130
Iné dôvody prepravné		3205	54066
Iné dôvody zvláštne		277546	322129
Iné železnice		24168	246613
Meškanie spôsobené ďalším M		81	1161
Meškanie spôsobené predchá		49	402
Meškanie, ktoré spôsobil nasl		72	1659
Meškanie, ktoré zapríčinil prei		45	1353
Nehodové udalosti		2156	45094
Neplánovaná zostava vlaku		385	5624
Obrat		45708	433314
Prípoj		101651	699653
Sled vlakov n		124280	517997
Sled vlakov z		96314	375436
Štátne orgány		575	3113
Vplyv počasia		7436	44041
<b>Nezaradené Celková hodnota</b>		<b>691 801</b>	<b>2 823 037</b>

Zodp skupina	Názov meškania	Počet prípadov	Navýšené minúty
	Ďalšie šetrenie je potrebné	1	17
	Dopravný personál ŽSR v dopr	3728	6605
	Iné dôvody dopravné	103	1109
	Iné dôvody stavebné	8299	34817
	Iné príčiny týkajúce sa prevád:	1154	4140
	Mimoriadnosť pri stavebných	52	680
	Ostatný technický personál	1	7
	Oznamovacie zariadenia	30	122
	Plánovaná zostava vlaku	5	23
	Poruchy iných vozidiel	2	4
	Posunovacie čaty	5	24
	Prekročenie jazdných časov	306754	497876
	Priecestné zabezpečovacie zar	6490	16129
	Príprava	19421	29309
	Sled vlakov v	173914	574606
	Zabezpečovacie zariadenia	11812	51370
	Zariadenia elektrickej trakcie	9733	45362
	Železničné stavby	1562	2543
	Železničný zvršok	791	5376
	<b>ŽSR Celková hodnota</b>	<b>543 857</b>	<b>1 270 119</b>
	<b>Celková hodnota</b>	<b>1 664 825</b>	<b>4 832 407</b>

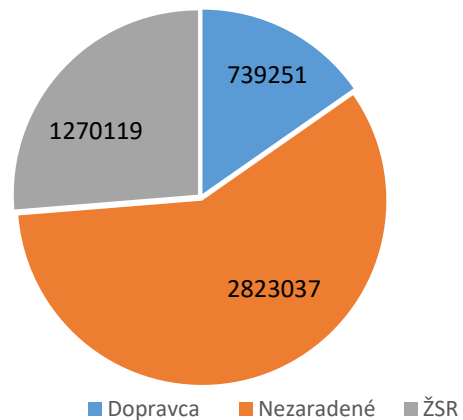
	Počet prípadov
Dopravca	429 167
Nezaradené	691 801
ŽSR	543 857

	Navýšené minúty
Dopravca	739 251
Nezaradené	2 823 037
ŽSR	1 270 119

Počet prípadov

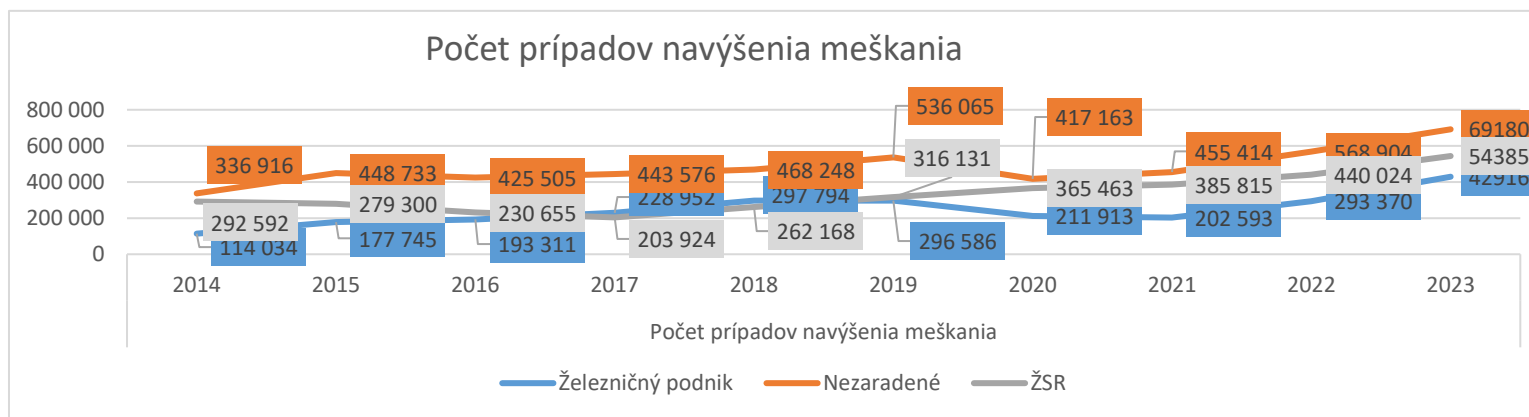


Navýšenie minút



Porovnanie vývoja rokov 2014 - 2023

	Počet prípadov navýšenia meškania									
Rok	2014	2015	2016	2017	2018	2019	2020	2021	2022	2023
Železničný podnik	114 034	177 745	193 311	228 952	297 794	296 586	211 913	202 593	293 370	429 167
Nezaradené	336 916	448 733	425 505	443 576	468 248	536 065	417 163	455 414	568 904	691 801
ŽSR	292 592	279 300	230 655	203 924	262 168	316 131	365 463	385 815	440 024	543 857



	Navýšené minúty meškania									
Rok	2014	2015	2016	2017	2018	2019	2020	2021	2022	2023
Železničný podnik	234 671	333 073	352 395	434 453	522 350	523 087	374 371	376 075	527 555	739 251
Nezaradené	1 386 290	1 816 970	1 496 889	1 673 771	1 922 617	2 228 582	1 611 959	1 824 861	2 346 317	2 823 037
ŽSR	736 164	611 202	478 789	502 857	579 193	701 846	799 683	879 050	990 119	1 270 119

