

# **System výkonosti.**

## **Priemerná úroveň výkonosti.**

Vysvetlenie pojmov:

Certifikované vlaky OD – vlaky vyššej kvality

Necertifikované vlaky OD – ostatné vlaky

Zoznam vlakov OD je dohodnutý medzi ŽP a IM v Dohode o kvalite

Certifikované vlaky ND – vlaky vyššej kvality

Zoznam vlakov ND je dohodnutý medzi ŽP a IM v Dohode o kvalite

OD – osobná doprava

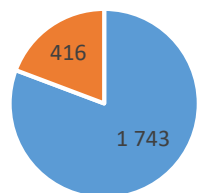
ND – nákladná doprava

IM – infraštruktúrny manažér (ŽSR)

ŽP – železničný podnik

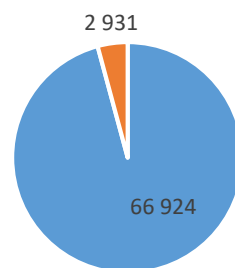
Počet vlakov rok 2024			
	OD		ND
	certifikované vlaky	necertifikované vlaky	certifikované vlaky
načas	1 743	66 924	1 459
zmeškané	416	2 931	1 940
celkom	2 159	69 855	3 399

počet certifikovaných vlakov OD rok 2024



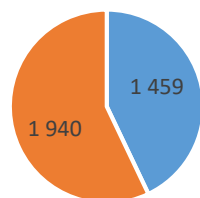
■ načas ■ zmeškané

počet necertifikovaných vlakov OD rok 2024



■ načas ■ zmeškané

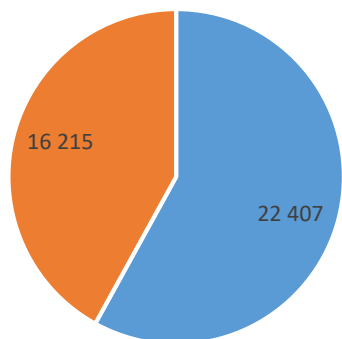
počet certifikovaných vlakov ND rok 2024



■ načas ■ zmeškané

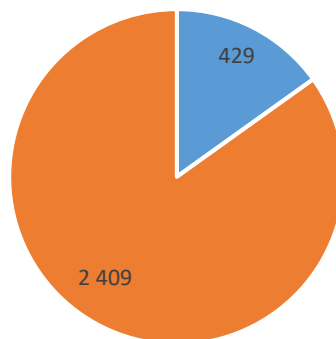
Zaplatené sankcie rok 2024 (€)		
	OD	ND
IM	22 407	429
ŽP	16 215	2 409

zaplatené sankcie OD rok 2024 (€)



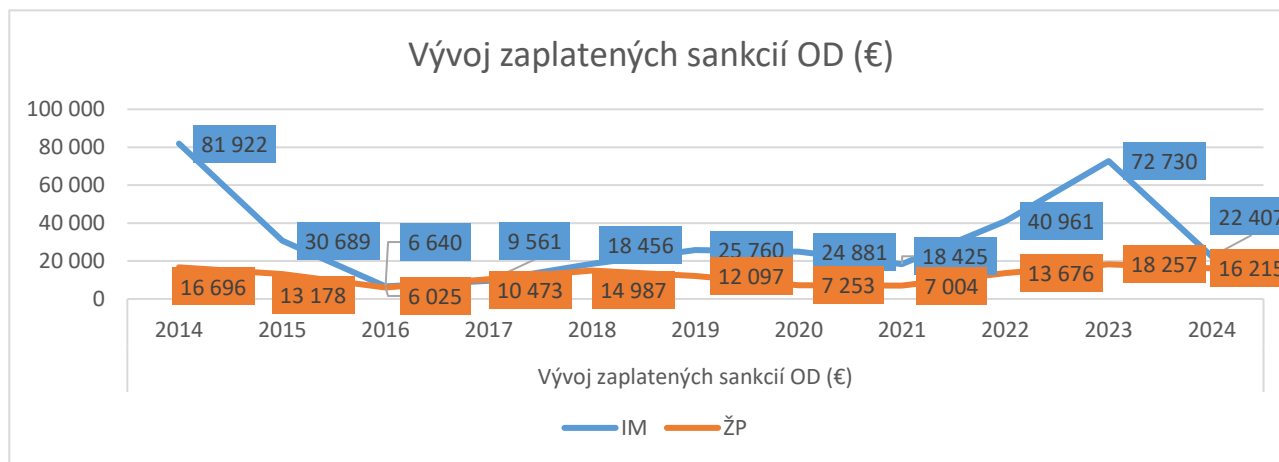
■ IM ■ ŽP

zaplatené sankcie ND rok 2024 (€)

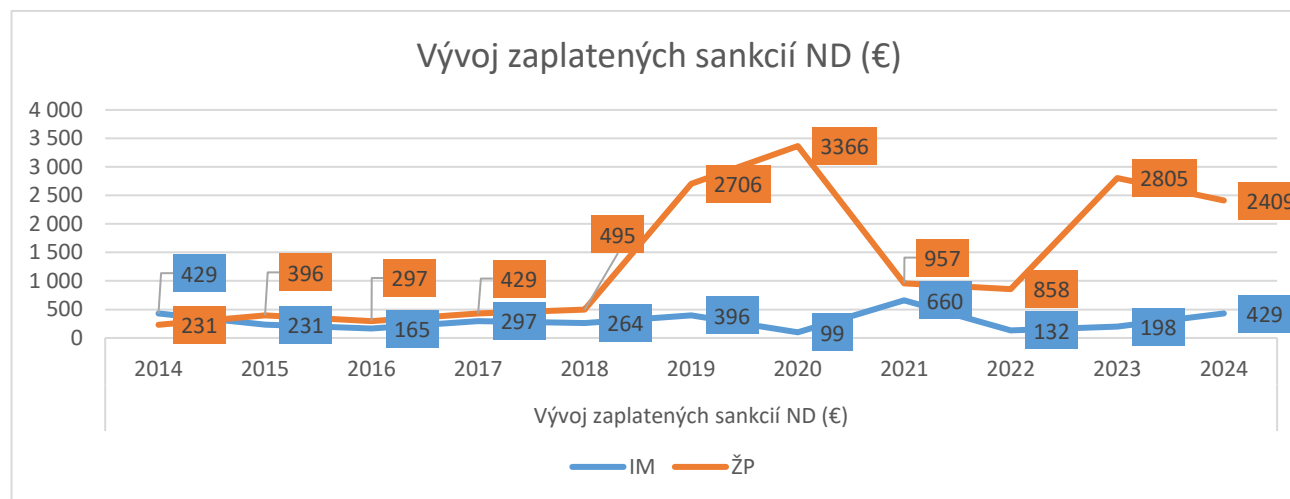


■ IM ■ ŽP

Vývoj zaplacených sankcí OD (€)											
Rok	2014	2015	2016	2017	2018	2019	2020	2021	2022	2023	2024
IM	81 922	30 689	6 640	9 561	18 456	25 760	24 881	18 425	40 961	72 730	22 407
ŽP	16 696	13 178	6 025	10 473	14 987	12 097	7 253	7 004	13 676	18 257	16 215



Vývoj zaplacených sankcí ND (€)											
Rok	2014	2015	2016	2017	2018	2019	2020	2021	2022	2023	2024
IM	429	231	165	297	264	396	99	660	132	198	429
ŽP	231	396	297	429	495	2706	3366	957	858	2805	2409



# Informácia o celkovom vývoji meškania vlakov OD

Rok 2024

Zodp skupina	Názov meškania	Počet prípadov	Navýšené minúty
Dopravca	Iné dôvody vozňové	215	1442
	Iné príčiny komerčné	75	280
	Mimoriadne zastavenie	2136	9924
	Poruchy osobných vozňov	1610	14419
	Prekročenie jazdných časov	102765	146941
	Príprava	3522	29970
	Zvýšená frekvencia	218358	281382
	Nakládka a vykládka - iný	372	553
	Čakanie na HKV	627	8779
	Poruchy HKV	9985	88716
	Iné dôvody HKV	573	6822
	Ostatné zariadenia dopravcu	15	159
	Rušňovodič	995	6515
	Sprevádzajúci personál (vlakvedúci, sprievodca)	3238	8320
	Iné dôvody personálne dopravcu	32	441
	<b>Prekročenie jazdných časov</b>	<b>344 518</b>	<b>604 663</b>
		Cudzí vplyv	12481
Iné dôvody prepravné		3013	47061
Iné dôvody zvláštne		292257	355413
Iné železnice		22390	267049
Meškanie spôsobené predchádzajúcim ŽP		59	377
Neplánovaná zostava vlaku		119	737

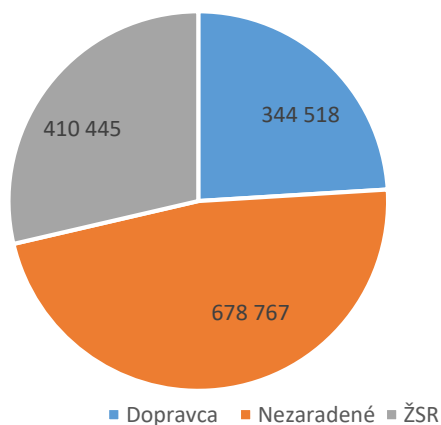
<b>Nezaradené</b>	Obrat	40535	373022
	Prípoj	79812	505226
	Štátne orgány	566	8028
	Vplyv počasia	5950	31639
	Sled vlakov	121047	471827
	Nehody	7303	62271
	Štrajk zamestnancov	1	1
	Meškanie spôsobené nasledujúcim MI	96	1591
	Meškanie spôsobené predchádzajúcim MI	309	15675
	Meškanie spôsobené nasledujúcim ŽP	215	2646
	Sled vlakov	92614	353514
	<b>Nezaradené Celková hodnota</b>	<b>678 767</b>	<b>2 557 332</b>
	<b>Zodp skupina</b>	<b>Názov meškania</b>	<b>Počet prípadov</b>
<b>ŽSR</b>	Ďalšie šetrenie je potrebné	7	100
	Iné dôvody dopravné	100	1203
	Iné dôvody stavebné	5848	27428
	Mimoriadnosť pri stavebných prácach	54	360
	Oznamovacie zariadenia	30	105
	Poruchy iných vozidiel	4	20
	Posunovacie čaty	15	42
	Prekročenie jazdných časov	218486	356700
	Priestupné zabezpečovacie zariadenia	13935	38809
	Príprava	14094	18118
	Sled vlakov z	126025	443519
	Zabezpečovacie zariadenia	11051	48733

Zariadenia elektrickej trakcie	13009	64511
Železničné stavby	954	1677
Železničný zvršok	842	5532
Iné príčiny týkajúce sa prevádzkového plánovania a riadenia	2584	5851
Ostatné zariadenia ŽSR	5	32
Dopravný personál ŽSR v dopravných	3402	4923
<b>ŽSR Celková hodnota</b>	<b>410 445</b>	<b>1 017 663</b>
<b>Celková hodnota</b>	<b>1 433 730</b>	<b>4 179 658</b>

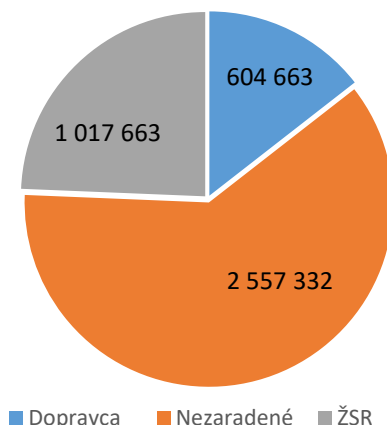
	Počet prípadov
Dopravca	344 518
Nezaradené	678 767
ŽSR	410 445

	Navýšené minúty
Dopravca	604 663
Nezaradené	2 557 332
ŽSR	1 017 663

**Počet prípadov**

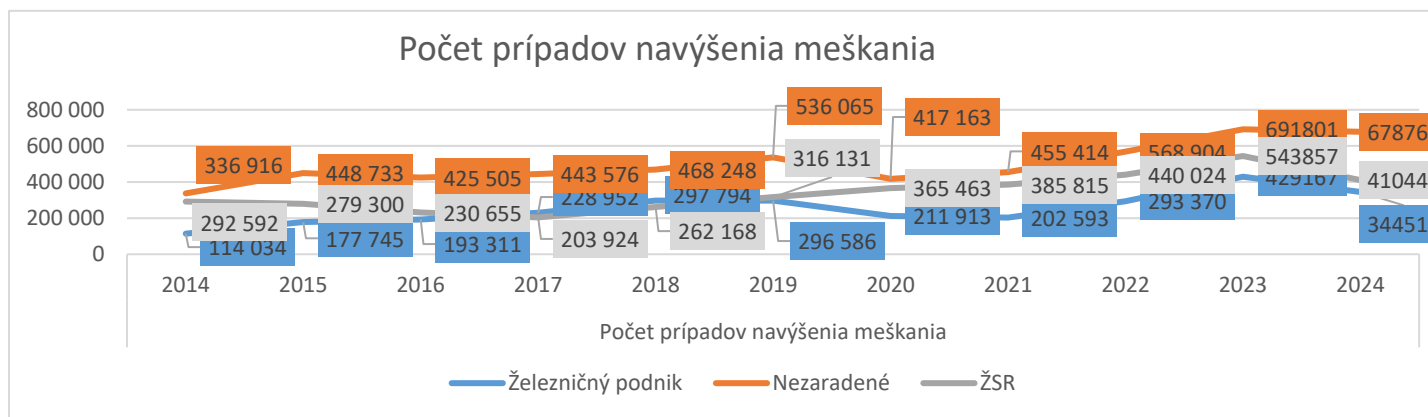


**Navýšenie minút**



Porovnanie vývoja rokov 2014 - 2024

	Počet prípadov navýšenia meškania										
Rok	2014	2015	2016	2017	2018	2019	2020	2021	2022	2023	2024
Železničný podnik	114 034	177 745	193 311	228 952	297 794	296 586	211 913	202 593	293 370	429 167	344 518
Nezaradené	336 916	448 733	425 505	443 576	468 248	536 065	417 163	455 414	568 904	691 801	678 767
ŽSR	292 592	279 300	230 655	228 952	262 168	316 131	365 463	385 815	440 024	543 857	410 445



	Navýšené minúty meškania										
Rok	2014	2015	2016	2017	2018	2019	2020	2021	2022	2023	2024
Železničný podnik	234 671	333 073	352 395	434 453	522 350	523 087	374 371	376 075	527 555	739 251	604 663
Nezaradené	1 386 290	1 816 970	1 496 889	1 673 771	1 922 617	2 228 582	1 611 959	1 824 861	2 346 317	2 823 037	2 557 332
ŽSR	736 164	611 202	478 789	502 857	579 193	701 846	799 683	879 050	990 119	1 270 119	1 017 663

